





1 <sup>CD</sup> リズムよく読む練習をしましょう。慣れたらスピードをあげて読みましょう。

- ① ant up / ant up / ant up / ant up
- ② ant apple orange on / ant apple orange on
- ③ under end cup bed / under end cup bed
- ④ ink egg end in / ink egg end in
- ⑤ mop cup cut hot / mop cup cut hot
- ⑥ bad bed bat ten / bad bed bat ten
- ⑦ pin up under hit / pin up under hit
- ⑧ on egg ink / on egg ink
- ⑨ bat mop cup bed / bat mop cup bed

2 <sup>CD</sup> 絵をヒントに、まだ習っていない単語を読みましょう。

|   |   |   |  |
|---|---|---|--|
| ①<br><br>jam | ②<br><br>bus | ③<br><br>pet | ④<br><br>hop |
|---|---|---|--|

3 <sup>CD</sup> 発音される単語を聞いて、はじめの文字を○で囲みましょう。

- ① ( a · e )    ② ( e · i )    ③ ( a · i )
- ④ ( u · o )    ⑤ ( e · o )    ⑥ ( o · i )
- ⑦ ( a · o )    ⑧ ( u · i )    ⑨ ( a · u )

4 <sup>CD</sup> 発音される単語を聞いて、まん中の文字を○で囲みましょう。

- ① ( a · e )    ② ( e · i )    ③ ( a · i )
- ④ ( u · o )    ⑤ ( e · o )    ⑥ ( o · i )
- ⑦ ( a · o )    ⑧ ( u · i )    ⑨ ( a · u )