本書の内容と使い方

Ⅰ　本書の３大特長

1．基礎英文法の急速マスターが可能！

英語を学び始めた人が，途中から英語がわからなくなる原因の大半は，be 動詞や一般動詞のつまづきです。本書を使えば，平易な文法説明とやさしい単語の使用で，基礎英文法を短期間で習得できます。

2．別冊のパワードリルで英文法の完全定着がはかれる

理解不充分なところは別冊のパワードリルで反復練習して下さい。学習が先に進んでも，既習単元が何回も出てくるので自然に基本が身につきます。

3．英語の構造がわかり英作文の力がつく

骨太の英語力は，英文和訳と共に英作文の練習によって形成されます。本書を通じ，たくさんの英文を作ることで，英語の構造がわかり，本物の英語力が身につきます。

Ⅱ　本書の使い方

1．1 から順に各単元の「チャレンジ」に挑戦！

「チャレンジ」では，その単元の重要な構文について，英文和訳と完全英作文の問題を載せています。これが完答できれば，次の単元にそのまま進めます。

2．「練習」と「まとめ」

「チャレンジ」ができなかった人は，「まとめ」をよく読んで「練習」に挑戦しましょう。さらに，先生の指示に従って，別冊のパワードリルで学習すれば，その単元が完全に身につきます。

3．「名人検定」や「総合強化トレーニング」

英語力をつけるには，それぞれの文法事項のマスターだけでは不充分です。これらの単元では，それまで学んだ分布事項の総復習をすすので，総合力が強化されます。

4．ある程度学年が進んだ生徒が個別指導で利用する場合

まず，p.60 の**「弱点発見チェックリスト」**にトライして下さい。間違えた問題の右にある 1 ～ 37 の単元があなたの弱点です。その数字のうち，一番若い番号の単元から学習をスタートさせることも，効果的な利用法です。

Ⅲ　単語の発音について

本書では，発音の手がかりとして，進出単語の発音をカタカナとひらがなで表記しています。次の表記は→の発音記号を表します。なお，正確な発音は先生から学んで下さい。

［ふ］→［f］，［す］→［θ］，［ず］→［ð］，［ヴ］→［v］，［ぅら］［ぅり］［ぅる］→［r］

ポイント完全マスター！

英語の名人 I

目　次

● ウォーミングアップ「英語の基本」…… 2

第1ステージ　名詞と名詞を飾る言葉

1 名詞とa，an …… 4
2 名詞の複数形 …… 5
3 数や量を表す言葉 …… 6
4 名詞を飾る形容詞 …… 7
5 所有（～の）を表す言葉 …… 8
名人検定 1　1～5 …… 9

第2ステージ　be 動詞

6 主語に用いる代名詞 …… 10
7 be 動詞の基本 …… 11
8 be 動詞の肯定文 …… 12
9 be 動詞の否定文 …… 13
10 be 動詞の疑問文 …… 14
11 be 動詞の疑問文とその答え方 …… 15
12 前置詞を含むbe動詞の文 …… 16
名人検定 2　6～12 …… 17

第3ステージ　一般動詞

13 一般動詞の肯定文 …… 18
14 一般動詞の否定文 …… 19
15 一般動詞の疑問文 …… 20
16 三人称・単数（肯定文）…… 21
17 三人称・単数（否定文・疑問文）…… 22
18 目的語と目的格 …… 23
19 所有代名詞・代名詞のまとめ …… 24
20 副詞と形容詞 …… 25
名人検定 3　13～20 …… 26
総合強化トレーニング ①　1～20　27

第4ステージ　疑問詞

21 Who …… 31
22 What …… 32
23 Which と Whose …… 33
24 When と Where …… 34
25 How …… 35
26 曜日・時刻の尋ね方 …… 36
名人検定 4　21～26 …… 37
総合強化トレーニング ②　1～26　38

第5ステージ　いろいろな英語表現

27 can（肯定文）…… 41
28 can（否定文・疑問文）…… 42
29 命令文とは …… 43
30 命令文（否定・Let's～.）…… 44
31 現在進行形とは …… 45
32 現在進行形（否定文・疑問文）…… 46
名人検定 5　27～32 …… 47
総合強化トレーニング ③　1～32　48

第6ステージ　一般動詞・be 動詞の過去形

33 一般動詞の過去形（規則動詞）…… 51
34 一般動詞の過去形（不規則動詞）…… 52
35 一般動詞の過去形（否定文）…… 53
36 一般動詞の過去形（疑問文）…… 54
37 be 動詞の過去形・過去進行形 …… 55
名人検定 6　33～37 …… 56
最終強化トレーニング　1～37　57

弱点発見チェックリスト …… 60

ウォーミングアップ



英語の基本

1 アルファベット（ブロック体）

ある人がA(a)～Z(z)までのアルファベットを次のように書きました。誤っているものがあれば，その右に正しい文字を書きなさい。

大文字

A B C D E F G H I
J K L M N O P Q R
S T U V W X Y Z

小文字

a d c b e f g h i
j k l m n o p q r
s t u v w x y z

2 単語

次のアルファベットを組み合わせて，意味のある単語を作りなさい。

①（a，y，pl）　②（u，o，y）　③（is，nn，te）

3 文

2 の単語を並べて，意味のある英文を作りなさい。

4 英語の語順

次の日本語を英語に直すとき，あなたならどの順番で単語を並べますか。並べかえた日本語を空欄に書きなさい。

(1) ポチは 海で 泳ぐ。 →（　　/　　/　　）

(2) 僕は ここに いるよ。→（　　/　　/　　）

ポイント

1 アルファベットの書き方

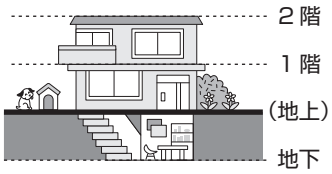

① **大文字**…すべて地上2階建て
② **小文字**
- 大文字の縮小コピー文字（1階建て）
  c o s v w x z
- 地下室付きの文字
  g j p q y
- 2階建ての文字
  b d f h k l
- その他
  a e i m n r t u

2 単語

アルファベットが組み合わされ，意味のある言葉になったものを**単語**といいます。

3 文

いくつかの単語を英語のルールに従って並べ，1つのまとまった意味を表したものを**文**といいます。

参考 英文の書き方

単語と単語の間はすきまをあける

You have a guitar.

文の先頭の文字は大文字にする

文の終わりにはピリオドをつける

4 英語の語順

主語（～は） ＋ 動詞（～する，ある・いる） ＋ ～.

5 品詞

次の(1)～(5)にあうものをア～オ，カ～コから選び，線で結びなさい。

		ア	カ
(1)	名　詞	「速く」など，動作を説明する	big，happy
(2)	代名詞	イ 名詞の様子を表す	キ dog，apple
(3)	動　詞	ウ ものの名前を表す	ク fast，hard
(4)	形容詞	エ 名詞の代わりをする	ケ run，play
(5)	副　詞	オ 動作を表す	コ you，she

6 動詞

(1) 次の文章の（　　）に適当な言葉を入れなさい。

英語の動詞は日本語と違い，2種類に分かれます。1つは，「AはBである」(A＝B) というときに使う（①　　）動詞で，もう1つは，動作などを表す（②　　）動詞です。①の動詞を下の［　　］内から記号で選ぶと（③　　）となります。

ア are	イ play	ウ do	エ is	オ go	カ am

(2) ある人が次のような英文を作りましたが，それぞれ2か所ずつ間違っています。その部分を直し，正しい文に書き直しなさい。

① ken and I am busy.

→ _____

② Are you play tennis.

→ _____

③ You play not soccer.

→ _____

④ Tom don't plays tennis.

→ _____

5 品詞

英語の言葉を，名詞，動詞，形容詞など，「はたらき」によって分けたものを「**品詞**」と呼びます。

英語を理解する上で特に大切な品詞は(1)～(5)の5つです。



6 動詞

英語をマスターする上で大切なことは，be動詞と一般動詞の理解です。**英語は動詞が「命」**です。

1 名詞(めいし)と a，an

できるかな？ cat と water のうち a がつくのはどっち？

チャレンジ 次の名詞のうち，名詞の前に a か an のつくものには，a か an を書きなさい。それ以外のものは × を書きなさい。

① ＿＿＿＿	cat	② ＿＿＿＿	water
③ ＿＿＿＿	air	④ ＿＿＿＿	boy
⑤ ＿＿＿＿	Japan	⑥ ＿＿＿＿	bag
⑦ ＿＿＿＿	music	⑧ ＿＿＿＿	egg

練習 次の名詞のうち，「数えられる名詞」には，その前に a か an をつけ〔A〕の欄に書きなさい。「数えられない名詞」は〔B〕の欄に書きなさい。なお，これらの単語の中で，始めの文字が大文字になるものは，そのように直して書きなさい。

dog　milk　tokyo　box　apple　juice　english
girl　car　pencil　love

〔A〕＿＿＿＿＿＿＿＿＿＿＿＿＿＿＿＿

〔B〕＿＿＿＿＿＿＿＿＿＿＿＿＿＿＿＿

参考 固有名詞(こゆうめいし)

Tokyo，China，Junko のように地名，国名，人名を表すものは**固有名詞**といいます。これらは，単語の始めを大文字で書きます。

まとめ

(1) **名詞**

「ねこ」，「水」などのように，ものの名前を表す言葉を**名詞**といいます。

(2) **「数えられる名詞」と「数えられない名詞」**

cat（ねこ）は１匹，２匹と数えられますが，water（水）は形がないので，数えられません。英語では名詞を，「**数えられる名詞**」と「**数えられない名詞**」に分けて考えます。



(3) **a，an**

① a，an は「ある１つの」という意味の言葉*です。「数えられる名詞」の前につけます。

② 「数えられる名詞」に続く名詞が母音(ぼいん)（ア・イ・ウ・エ・オに近い音）で始まるときは，a でなく an にします。

【例】 **an** apple，**an** egg，**an** hour

＊ 名詞の前につく冠（かんむり）のような言葉なので，冠詞（かんし）と呼びます。

- a［ア］，an［アン］ ある１つの
- cat［キャット］ねこ
- water［ウォータ］水
- air［エア］空気
- boy［ボイ］少年
- Japan［ジャパン］日本
- bag［バッグ］かばん
- music［ミューズィック］音楽
- egg［エッグ］卵
- dog［ドグ］犬
- milk［ミルク］ミルク
- box［ボクス］箱
- apple［アプル］りんご
- juice［ジュース］ジュース
- English［イングリッシュ］英語
- girl［ガール］少女
- car［カー］車
- pencil［ペンスル］鉛筆
- love［ラヴ］愛
- China［チャイナ］中国
- hour［アウア］１時間

8 be 動詞の肯定文

英語で言おう！「友子は忙しい」

チャレンジ 次の英文は日本文にし，日本文は英文にしなさい。

① This is a black dog. ＿＿＿＿＿＿＿＿

② These cats are white. ＿＿＿＿＿＿＿＿

③ あれは健の自転車です。 ＿＿＿＿＿＿＿＿

練習 （　）内の語から不要な２語を除いて並べかえ，日本文にあう英文を作りなさい。

① 私は忙しい。（ am / is / are / I / busy ）

② 私の名前は順子です。（ name / is / am / my / I / Junko ）

③ あれは新しい公園です。（ is / are / new / that / this / a / park ）

④ あれらの絵は美しい。（ beautiful / pictures / these / those / are / is ）

まとめ

(1) **be 動詞の肯定文とその形**

① be 動詞は，「ＡはＢである。」（**Ａ＝Ｂ**）と表現するときに使います。

② be 動詞は，主語と補語（be 動詞のあとの名詞や形容詞）をイコール（＝）で結ぶはたらきをします。

・主語 **Tomoko** **is** 補語（名詞） **my friend**.
友子は ある 私の友達で
＝
（友子は私の友達です）

・主語 **She** **is** 補語（形容詞） **kind**.
彼女は ある 親切で
＝
（彼女は親切です）

(2) **主語となる this（these），that（those）**

① **《This is ～.》**は，近くのものや人を指して，「**これ（こちら）は～です。**」というときに使います。

【例】 This is Junko.（こちらは順子です）
こちらは ある 順子で

② **《That is ～.》**は，自分から離れているものや人を指して，「**あれ（あちら）は～です。**」というときに使います。

【例】 That is Ken's house.（あれは健の家です）
あれは ある 健の家で

【be 動詞の肯定文の形】

be 動詞の文を絵にすると下の通りです。動詞は文のエンジンです。



【主語】【be 動詞】【補語】

・black［ブラック］黒い
・white［ホワイト］白い
・busy［ビズィ］忙しい
・name［ネイム］名前
・new［ニュー］新しい
・park［パーク］公園
・picture［ピクチャー］絵

総合強化トレーニング 1　1 ～ 20

1　《肯定文》下の語群を参考にして，日本文にあう英文を作りなさい。

（1）私は幸せです。
→ I _____ happy.

（2）あなたは速く走ります。
→ You _____ fast.

（3）彼は犬が好きです。
→ He _____ dogs.

（4）彼らはアメリカ出身です。
→ They _____ from America.

（5）あなたは私の友達です。
→ You _____ my friend.

（6）私は英語の本を読みます。
→ I _____ an English book.

（7）彼は新しい自転車を持っています。
→ He _____ a new bike.

（8）彼女は早く起きます。
→ She _____ up early.

（9）私は台所にいます。
→ I _____ in the kitchen.

（10）私たちはねこを飼っています。
→ We _____ a cat.

（11）彼女らは公園へ行きます。
→ They _____ to the park.

（12）その少年は本を読みます。
→ The boy _____ a book.

（13）私は彼を手伝います。
→ I _____ him.

（14）その鳥たちは小さいです。
→ The birds _____ small.

（15）私たちは音楽が好きです。
→ We _____ music.

（16）私の兄は私を助けてくれます。
→ My brother _____ me.

（17）これは私の腕時計です。
→ This _____ my watch.

（18）彼女は学校へ行きます。
→ She _____ to school.

（19）私は7時に起きます。
→ I _____ up at seven.

（20）あれは私のものです。
→ That _____ mine.

〈語群〉
is，　am，　are，　have，　get，　help，　like，　go，　read，　run